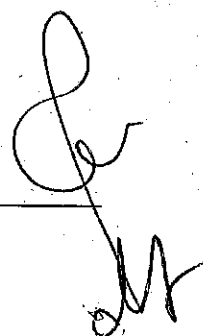


ASSOCIAZIONE CONFERENZA DEI SINDACI DEL LITORALE VENETO

Bilancio di Previsione esercizio 2021

DATI ANAGRAFICI	
Sede	Piazza Papa Giovanni Paolo II, n.1 30013 Cavallino Treporti
Codice Fiscale/Partita Iva	04475630275
Indirizzo Pec	<i>conferenza.sindacilitorale.ve@pecveneto.it</i>
Fondo di dotazione	€ 20.000,00 i.v.
Forma Giuridica	Associazione di diritto privato riconosciuta
Associati	Comune di Caorle
	Comune di Cavallino-Treporti
	Comune di Chioggia
	Comune di Eraclea
	Comune di Jesolo
	Comune di Porto Tolle
	Comune di Porto Viro
	Comune di Rosolina
	Comune di San Michele al Tagliamento



BILANCIO FINANZIARIO 2021

Alla data del 01.01.2021

ENTRATE		SPESE	
QUOTE ASSOCIATIVE PER PROGETTO	50.000,00	PRESTAZIONI DI SERVIZI	310.000,00
TRASFERIMENTI REGIONE	200.000,00	ATTREZZATURE PER UFFICIO	3.000,00
TRASFERIMENTO ARPAV	70.000,00	CANCELLERIA	1.000,00
		SOFTWARE	2.000,00
QUOTE ASSOCIATIVE DI GESTIONE	31.500,00	CONSULENZA ESTERNA	0,00
		ASSISTENZA INFORMATICA	2.000,00
		INTERESSI PASSIVI	1.000,00
		RATEO INTERESSI 2018	0,00
		ALTRE SPESE	0,00
		Ufficio Stampa	12.078,00
		Fondo di riserva	77.497,20
CONCESSIONE CREDITO PER PROGETTO REGIONE	200.000,00	RESTITUZIONE CREDITO A BREVE	200.000,00
TOTALE	551.500,00		
<i>Risultato gestione anno 2020</i>	23.933,19		
<i>Risultato gestione anno 2019</i>	29.434,40		
<i>Risultato gestione anno 2018</i>	3.707,61		
RISULTATI DELLA GESTIONE ANNI PRECEDENTI	57.075,20		
TOTALE ENTRATE	608.575,20	TOTALE SPESE	608.575,20

STATO PATRIMONIALE - ATTIVO		2021
	A) CREDITI vs. ASSOCIATI PER VERSAMENTO QUOTE	95.833,23
	TOTALE CREDITI vs ASSOCIATI (A)	95.833,23
	B) IMMOBILIZZAZIONI	
	<u>Immobilizzazioni immateriali</u>	
I	1 costi di impianto e di ampliamento	0,00
	2 costi di ricerca sviluppo e pubblicità	0,00
	3 diritti di brevetto ed utilizzazione opere dell'ingegno	0,00
	4 concessioni, licenze, marchi e diritti simile	0,00
	5 avviamento	0,00
	6 immobilizzazioni in corso ed acconti	0,00
	7 altre	0,00
	Totale immobilizzazioni immateriali	0,00
	<u>Immobilizzazioni materiali</u>	
II	1 Terreni e Fabbricati	0,00
	2 Impianti e macchinari	0,00
	3 Attrezzature industriali e commerciali	0,00
	4 Altri beni materiali	0,00
	5 Immobilizzazioni in corso ed acconti	0,00
	Totale immobilizzazioni materiali	0,00
III	<u>Immobilizzazioni Finanziarie</u>	
	1 Partecipazioni in imprese collegate e controllate	0,00
	2 Partecipazioni in imprese diverse	0,00
	3 Crediti	0,00
	4 Altri titoli	0,00
	Totale immobilizzazioni finanziarie	0,00
	TOTALE IMMOBILIZZAZIONI (B)	0,00
	C) ATTIVO CIRCOLANTE	
	<u>Rimanenze</u>	
I	1 Materie prime, sussidiarie, consumo	0,00
	2 Prodotti in corso lav. e semilavorati	0,00
	3 Lavori in corso su ordinazione	0,00
	4 Prodotti finiti e merci	0,00
	5 Materiale generico contribuito da terzi	0,00
	6 Acconti	0,00
	Totale rimanenze	0,00
II	<u>Crediti</u>	
	1 Crediti v. clienti	0,00
	2 per liberalità da ricevere	0,00
	3 verso ANP collegate e controllate	0,00
	4 verso imprese collegate e controllante	0,00
	5 Verso altri	420.000,00
	Totale crediti	420.000,00
III	<u>Attività finanziarie che non costituiscono immobilizzazioni</u>	
	1 partecipazioni	0,00
	2 altri titoli	0,00
	Totale attività finanziarie che non costituiscono immobilizzi	0,00
IV	<u>Disponibilità liquide</u>	
	1 Depositi bancari e postali	62.741,97
	2 Assegni	0,00
	3 Denaro e valori in cassa	0,00
	Totale disponibilità liquide	62.741,97
	TOTALE ATTIVO CIRCOLANTE (C)	482.741,97
	D) RATEI E RISCONTI	
	1 Ratei attivi	0,00
	2 Risconti attivi	0,00
	TOTALE RATEI E RISCONTI D)	0,00
	TOTALE DELL'ATTIVO	578.575,20

STATO PATRIMONIALE - PASSIVO		2021
A) PATRIMONIO NETTO		
<u>Patrimonio libero:</u>		
I	1 Risultato della gestione esercizio in corso	20.422,00
	2 Risultato della gestione da esercizi precedenti	57.075,20
	3 Riserve statutarie	0,00
	4 Contributi in conto capitale liberamente utilizzabili	0,00
II	Fondo di dotazione dell'azienda (se previsto)	20.000,00
III	<u>Patrimonio vincolato:</u>	
	1 fondi vincolati destinati a terzi	0,00
	2 fondi vincolati per decisioni degli organi istituzionali	0,00
	3 contributi in conto capitale vincolati da terzi	0,00
	4 contributi in conto capitale vincolati dagli organi istituzionali	0,00
	5 riserve vincolate (per progetti specifici, o altro)	0,00
TOTALE PATRIMONIO NETTO (A)		97.497,20
B) FONDI PER RISCHI ED ONERI		
	1 per trattamento di quiescenza	0,00
	2 per imposte	0,00
	3 altri	0,00
TOTALE FONDI RISCHI ED ONERI (B)		0,00
C) TRATTAMENTO DI FINE RAPPORTO		
TOTALE T.F.R. (C)		0,00
D) DEBITI		
	1 titoli di solidarietà ex art. 29 del D.lgs. 460/97	0,00
	2 debiti per contributi ancora da erogare	0,00
	3 verso banche	1.000,00
	4 verso altri finanziatori	150.000,00
	5 Acconti	0,00
	6 Debiti verso fornitori	330.078,00
	7 debiti tributari	0,00
	8 Debiti verso istituti di previdenza e di sicurezza sociale	0,00
	9 Debiti per rimborsi spese nei confronti di lavoratori volontari	0,00
	10 Debiti verso ANP collegate e controllate	0,00
	11 Debiti verso imprese collegate e controllate	0,00
	12 Altri debiti	0,00
TOTALE DEBITI (D)		481.078,00
E) RATEI E RISCONTI		
I	Ratei passivi	0,00
II	Risconti passivi	0,00
TOTALE RATEI E RISCONTI (E)		0,00
TOTALE DEL PASSIVO		578.575,20

Situazione aggiornata alla data del 19.07.2021

STATO PATRIMONIALE - ATTIVO		2021
	A) CREDITI vs. ASSOCIATI PER VERSAMENTO QUOTE	27.166,52
	TOTALE CREDITI vs ASSOCIATI (A)	27.166,52
	B) IMMOBILIZZAZIONI	
	<u>Immobilizzazioni immateriali</u>	
I	1 costi di impianto e di ampliamento	0,00
	2 costi di ricerca sviluppo e pubblicità	0,00
	3 diritti di brevetto ed utilizzazione opere dell'ingegno	0,00
	4 concessioni, licenze, marchi e diritti simile	0,00
	5 avviamento	0,00
	6 immobilizzazioni in corso ed acconti	0,00
	7 altre	0,00
	Totale immobilizzazioni immateriali	0,00
	<u>Immobilizzazioni materiali</u>	
II	1 Terreni e Fabbricati	0,00
	2 Impianti e macchinari	0,00
	3 Attrezzature industriali e commerciali	0,00
	4 Altri beni materiali	0,00
	5 Immobilizzazioni in corso ed acconti	0,00
	Totale immobilizzazioni materiali	0,00
	<u>Immobilizzazioni Finanziarie</u>	
	1 Partecipazioni in imprese collegate e controllate	0,00
	2 Partecipazioni in imprese diverse	0,00
	3 Crediti	0,00
	4 Altri titoli	0,00
	Totale immobilizzazioni finanziarie	0,00
	TOTALE IMMOBILIZZAZIONI (B)	0,00
	C) ATTIVO CIRCOLANTE	
	<u>Rimanenze</u>	
I	1 Materie prime, sussidiarie, consumo	0,00
	2 Prodotti in corso lav. e semilavorati	0,00
	3 Lavori in corso su ordinazione	0,00
	4 Prodotti finiti e merci	0,00
	5 Materiale generico contribuito da terzi	0,00
	6 Acconti	0,00
	Totale rimanenze	0,00
	<u>Crediti</u>	
II	1 Crediti v. clienti	0,00
	2 per liberalità da ricevere	0,00
	3 verso ANP collegate e controllate	0,00
	4 verso imprese collegate e controllante	0,00
	5 Verso altri	270.000,00
	Totale crediti	270.000,00
	<u>Attività finanziarie che non costituiscono immobilizzazioni</u>	
III	1 partecipazioni	0,00
	2 altri titoli	0,00
	Totale attività finanziarie che non costituiscono immobilizzi	0,00
	<u>Disponibilità liquide</u>	
IV	1 Depositi bancari e postali	314.628,38
	2 Assegni	0,00
	3 Denaro e valori in cassa	0,00
	Totale disponibilità liquide	314.628,38
	TOTALE ATTIVO CIRCOLANTE (C)	584.628,38
	D) RATEI E RISCONTI	
	1 Ratei attivi	0,00
	2 Risconti attivi	0,00
	TOTALE RATEI E RISCONTI D)	0,00
	TOTALE DELL'ATTIVO	611.794,90

STATO PATRIMONIALE - PASSIVO		2021
	A) PATRIMONIO NETTO	
	<u>Patrimonio libero:</u>	
I	1 Risultato della gestione esercizio in corso	20.422,08
	2 Risultato della gestione da esercizi precedenti	57.075,20
	3 Riserve statutarie	0,00
	4 Contributi in conto capitale liberamente utilizzabili	0,00
II	Fondo di dotazione dell'azienda (se previsto)	20.000,00
III	<u>Patrimonio vincolato:</u>	
	1 fondi vincolati destinati a terzi	0,00
	2 fondi vincolati per decisioni degli organi istituzionali	0,00
	3 contributi in conto capitale vincolati da terzi	0,00
	4 contributi in conto capitale vincolati dagli organi istituzionali	0,00
	5 riserve vincolate (per progetti specifici, o altro)	0,00
	TOTALE PATRIMONIO NETTO (A)	97.497,28
	B) FONDI PER RISCHI ED ONERI	
	1 per trattamento di quiescenza	0,00
	2 per imposte	0,00
	3 altri	0,00
	TOTALE FONDI RISCHI ED ONERI (B)	0,00
	C) TRATTAMENTO DI FINE RAPPORTO	0,00
	TOTALE T.F.R. (C)	0,00
	D) DEBITI	
	1 titoli di solidarietà ex art. 29 del D.lgs. 460/97	0,00
	2 debiti per contributi ancora da erogare	0,00
	3 verso banche	886,29
	4 verso altri finanziatori	183.333,33
	5 Acconti	0,00
	6 Debiti verso fornitori	330.078,00
	7 debiti tributari	0,00
	8 Debiti verso istituti di previdenza e di sicurezza sociale	0,00
	9 Debiti per rimborsi spese nei confronti di lavoratori volontari	0,00
	10 Debiti verso ANP collegate e controllate	0,00
	11 Debiti verso imprese collegate e controllate	0,00
	12 Altri debiti	0,00
	TOTALE DEBITI (D)	514.297,62
	E) RATEI E RISCONTI	
I	Ratei passivi	0,00
II	Risconti passivi	0,00
	TOTALE RATEI E RISCONTI (E)	0,00
	TOTALE DEL PASSIVO	611.794,90

RENDICONTO DELLA GESTIONE			
ONERI		PROVENTI	
1) Oneri da attività tipiche		1) Proventi da attività tipiche	
1.1) Materie prime	0,00	1.1) Da contributi su progetti	70.000,00
1.2) Servizi	310.000,00	1.2) Da contributi con enti pubblici	200.000,00
1.3) Godimento beni di terzi	0,00	1.3) Da soci e associati	81.500,00
1.4) Personale	0,00	1.4) Da non soci	0,00
1.5) Ammortamenti	0,00	1.5) Altri proventi	0,08
1.6) Oneri diversi di gestione	0,00		
2) Oneri promozionali e di raccolta fondi		2) Proventi da raccolta fondi	
2.1) Raccolta 1	0,00	2.1) Raccolta 1	0,00
2.2) Raccolta 2	0,00	2.2) Raccolta 2	0,00
2.3) Raccolta 3	0,00	2.3) Raccolta 3	0,00
2.4) Attività ordinaria di produzione	0,00	2.4) Altri	0,00
3) Oneri da attività accessorie		3) Proventi da attività accessorie	
3.1) Materie prime	4.000,00	3.1) Da contributi su progetti	0,00
3.2) Servizi	16.078,00	3.2) Da contributi con enti pubblici	0,00
3.3) Godimento beni di terzi	0,00	3.3) Da soci e associati	0,00
3.4) Personale	0,00	3.4) Da non soci	0,00
3.5) Ammortamenti	0,00	3.5) Altri proventi	0,00
3.6) Oneri diversi di gestione	1.000,00		
4) Oneri finanziari e patrimoniali		4) Proventi finanziari e patrimoniali	
4.1) Su prestiti bancari	0,00	4.1) Da depositi bancari	0,00
4.2) Su altri prestiti	0,00	4.2) Da altre attività	0,00
4.3) Da patrimonio edilizio	0,00	4.3) Da patrimonio edilizio	0,00
4.4) Da altri beni patrimoniali	0,00	4.4) Da altri beni patrimoniali	0,00
5) Oneri straordinari		5) Proventi straordinari	
5.1) Da attività finanziarie	0,00	5.1) Da attività finanziarie	0,00
5.2) Da attività immobiliari	0,00	5.2) Da attività immobiliari	0,00
5.3) Da altre attività	0,00	5.3) Da altre attività	0,00
6) Oneri di supporto generale			
6.1) Materie prime	0,00		0,00
6.2) Servizi	0,00		0,00
6.3) Godimento beni di terzi	0,00		0,00
6.4) Personale	0,00		0,00
6.5) Ammortamenti	0,00		0,00
6.6) Oneri diversi di gestione	0,00		0,00
7) Altri oneri	0,00	6) Altri proventi	0,00
Totale Oneri	331.078,00		351.500,08
Risultato della gestione positivo	20.422,08	Risultato della gestione negativo	0,00

Nota integrativa al bilancio 2021 aggiornato alla data del 19.07.2021

Attività

Crediti vs. associati per versamento quote

I crediti verso l'Associazione si riferiscono a quote di partecipazione relative all'anno 2021 per il valore di €. 27.166,52 relative a tre associati.

Attivo circolante

CREDITI VERSO ALTRI

I crediti verso l'Associazione si riferiscono al contributo regionale riconosciuto relativo all'anno 2021 per un totale di €. 200.000,00 e al contributo riconosciuto dall'ARPAV di €. 70.000,00.

Alla data del 19.01.2021 sono stati incassati i 150 mila euro relativi al contributo regionale progetti 2020.

Passività

Patrimonio netto

Il Patrimonio netto dell'Associazione è costituito dal fondo di dotazione iniziale che ammonta ad euro 20.000,00 interamente incassato e dal risultato di gestione 2018 per euro 3.707,61, 2019 per €. 29.434,40 e 2020 per €. 23.933,19.

Per l'anno in corso il risultato di gestione presunto ammonta ad €. 20.422,08.

Debiti

DEBITI VERSO BANCHE

Nei debiti verso banche risulta la quota stimata di oneri da liquidare relativi alla gestione del conto corrente bancario intestato all'Associazione.

DEBITI VERSO ALTRI FINANZIATORI

Tra i debiti verso altri finanziatori risulta la quota di €. 183.333,00 versata dai Comuni associati a titolo di credito a breve termine concesso alla Conferenza dei Sindaci del Litorale Veneto.

Nel dettaglio:

- €. 50.000,00 riguardano le somme da rimborsare per gli anticipi 2020 relative a 3 comuni;
- €. 133.333,33 riguardano le somme da rimborsare per gli anticipi 2021 relative a 6 comuni.

DEBITI VERSO FORNITORI

Nei debiti verso fornitori sono iscritti gli importi presunti relativi alle prestazioni di servizi inerenti i progetti 2021, l'ufficio stampa, le spese relative al progetto MARLESS e le altre spese per il funzionamento della Conferenza.

Ratei e risconti

Rappresentano le partite di collegamento dell'esercizio conteggiate col criterio della competenza temporale.

Conto economico

PROVENTI

DA CONTRIBUTI SU PROGETTI

Si tratta del contributo sui progetti per l'anno 2021 concesso dall'ARPAV per la realizzazione delle azioni in carico all'Associazione relative al Progetto Marless.

DA CONTRIBUTI CON ENTI PUBBLICI

Si tratta del contributo regionale per l'anno 2021 spettante con riferimento alle effettive spese sostenute dall'Associazione per la realizzazione dei progetti autorizzati.

DA SOCI E ASSOCIATI

Si tratta delle quote di partecipazioni stabilite dal Consiglio Direttivo per l'anno 2021 a titolo di cofinanziamento dei progetti promossi dall'Associazione e per l'ordinaria gestione.

ONERI

ONERI PER MATERIE PRIME


Si tratta di spese relative al materiale di cancelleria.

ONERI PER SERVIZI

Si evidenzia che gli oneri per servizi riguardano le prestazioni affidate o in corso di affidamento ai fornitori relativamente ai progetti autorizzati al lordo dell'iva.

ONERI DA ATTIVITA' ACCESSORIE

Si tratta di oneri previsti per la gestione dell'Associazione: per ammortamenti, servizi e interessi passivi sul conto corrente bancario. Negli oneri per servizi è stato inserito il costo dell'ufficio stampa per l'annualità 2021.




Rendiconto della gestione semplificato di pura cassa al 19.07.2021

IL RENDICONTO DELLA GESTIONE SEMPLIFICATO DI PURA CASSA	
Fondi finanziari di inizio periodo	62.776,44
<i>entrate da attività tipiche</i>	252.000,12
<i>entrate da raccolta di fondi</i>	0,00
<i>entrate da attività accessorie</i>	0,00
<i>entrate finanziarie</i>	0,00
<i>entrate straordinarie</i>	0,00
Totale entrate	252.000,12
Uscite da attività tipiche	
<i>uscite da attività tipiche</i>	0,00
<i>uscite da raccolta di fondi</i>	0,00
<i>uscite da attività accessorie</i>	0,00
<i>uscite finanziarie</i>	-148,18
<i>uscite straordinarie</i>	0,00
<i>altre uscite</i>	0,00
Totale uscite	-148,18
Avanzo o Disavanzo della gestione alla data 31.10.2020	314.628,38

Il presente bilancio rappresenta la situazione previsionale aggiornata alla data del 19.07.2021 della gestione finanziaria 2021.

Cavallino Treporti, 23.07.2021

Il Direttore
Dott. Dino Daniele Bonato



Il Presidente
Avv.to Roberta Nesto

