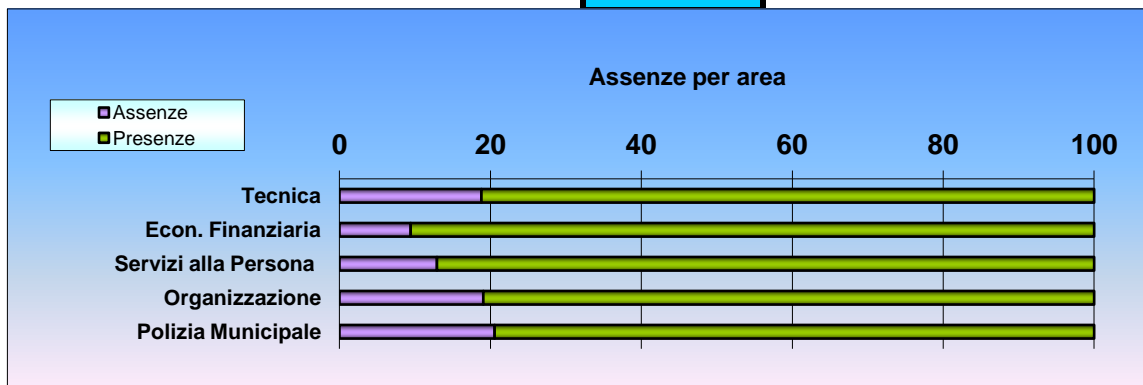


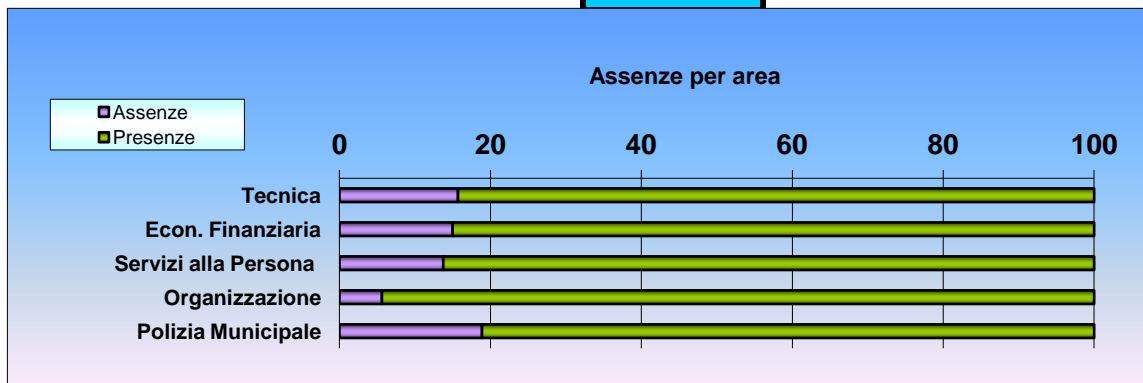
ANNO 2011 Presenze - assenze

GENNAIO



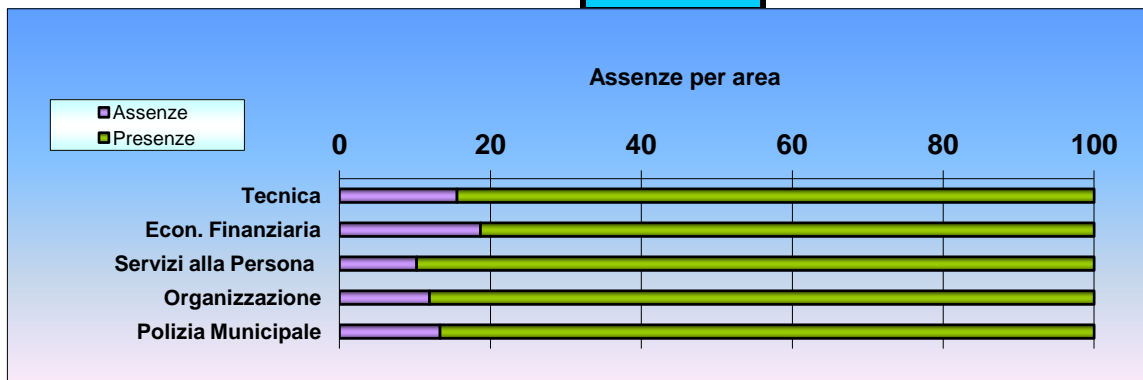
AREA	n. dipendenti	totale assenze	ferie	totale presenze
Tecnica	21	18,81	14,76	81,19
Econ. Finanziaria	9	9,44	7,22	90,56
Servizi alla Persona	24	12,92	7,92	87,08
Organizzazione	16	19,06	10,31	80,94
Polizia Municipale	15	20,56	10,56	79,44

FEBBRAIO



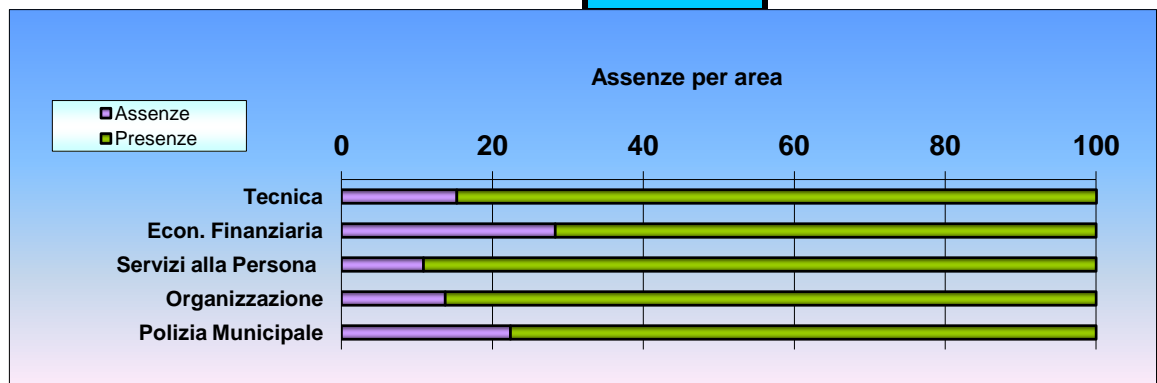
AREA	n. dipendenti	totale assenze	ferie	totale presenze
Tecnica	21	15,71	7,62	84,29
Econ. Finanziaria	9	15,00	7,78	85,00
Servizi alla Persona	24	13,75	5,63	86,25
Organizzazione	16	5,63	1,88	94,37
Polizia Municipale	15	18,89	5,00	81,11

MARZO



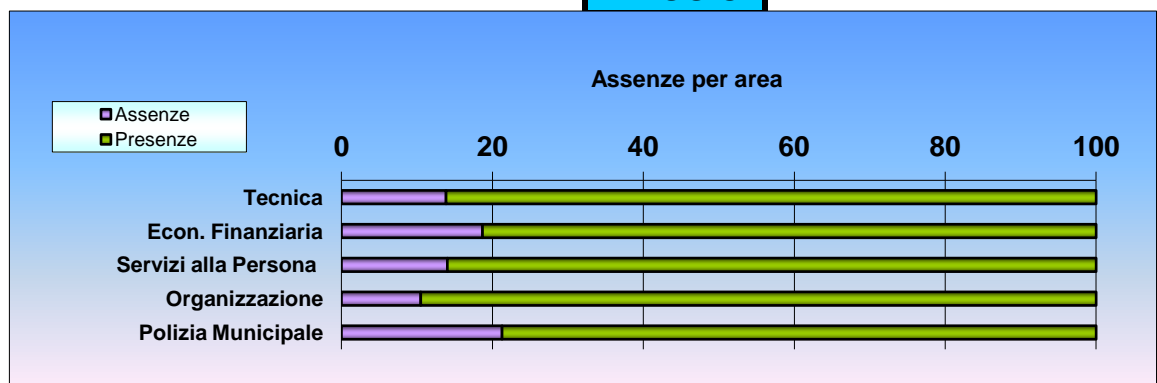
AREA	n. dipendenti	totale assenze	ferie	totale presenze
Tecnica	21	15,58	8,87	84,42
Econ. Finanziaria	9	18,69	7,58	81,31
Servizi alla Persona	24	10,23	6,63	89,77
Organizzazione	16	11,93	5,97	88,07
Polizia Municipale	15	13,33	2,05	86,67

APRILE



AREA	n. dipendenti	totale assenze	ferie	totale presenze
Tecnica	21	15,29	9,29	84,76
Econ. Finanziaria	9	28,33	16,67	71,67
Servizi alla Persona	23	10,87	7,61	89,13
Organizzazione	16	13,75	9,38	86,25
Polizia Municipale	15	22,40	11,73	77,60


MAGGIO



AREA	n. dipendenti	totale assenze	ferie	totale presenze
Tecnica	20	13,86	11,14	86,14
Econ. Finanziaria	9	18,69	4,55	81,31
Servizi alla Persona	23	14,03	9,88	85,97
Organizzazione	16	10,51	7,10	89,49
Polizia Municipale	15	21,28	12,82	78,72

GIUGNO

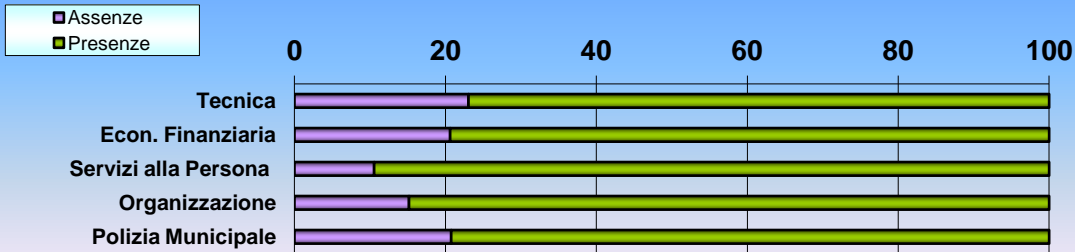
Assenze per area



AREA	n. dipendenti	totale assenze	ferie	totale presenze
Tecnica	20	22,14	15,95	77,86
Econ. Finanziaria	9	20,11	6,88	79,89
Servizi alla Persona	23	16,98	13,66	83,02
Organizzazione	16	17,56	12,80	82,44
Polizia Municipale	15	9,60	4,00	90,40

LUGLIO

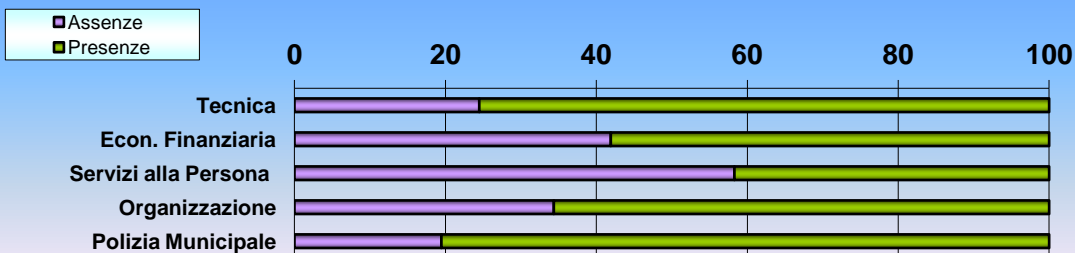
Assenze per area



AREA	n. dipendenti	totale assenze	ferie	totale presenze
Tecnica	19	23,06	20,30	76,94
Econ. Finanziaria	9	20,63	9,52	79,37
Servizi alla Persona	23	10,56	7,04	89,44
Organizzazione	16	15,18	11,01	84,82
Polizia Municipale	15	20,77	12,82	79,23

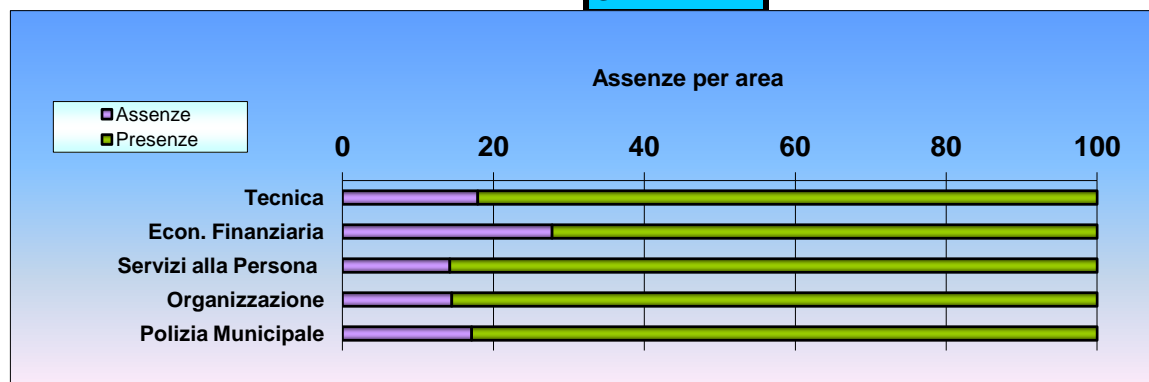
AGOSTO

Assenze per area



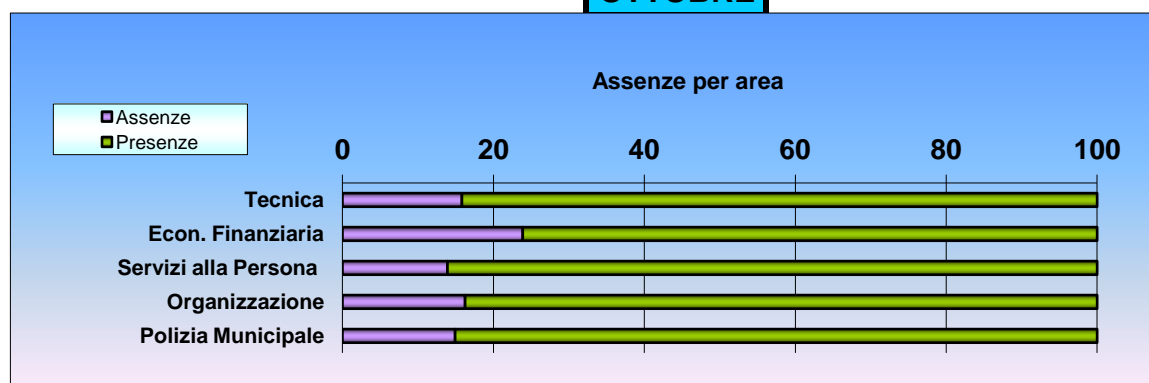
AREA	n. dipendenti	totale assenze	ferie	totale presenze
Tecnica	18	24,49	23,23	75,51
Econ. Finanziaria	9	41,92	27,78	58,08
Servizi alla Persona	23	58,30	53,36	41,70
Organizzazione	16	34,37	29,55	65,63
Polizia Municipale	16	19,47	14,18	80,53

SETTEMBRE



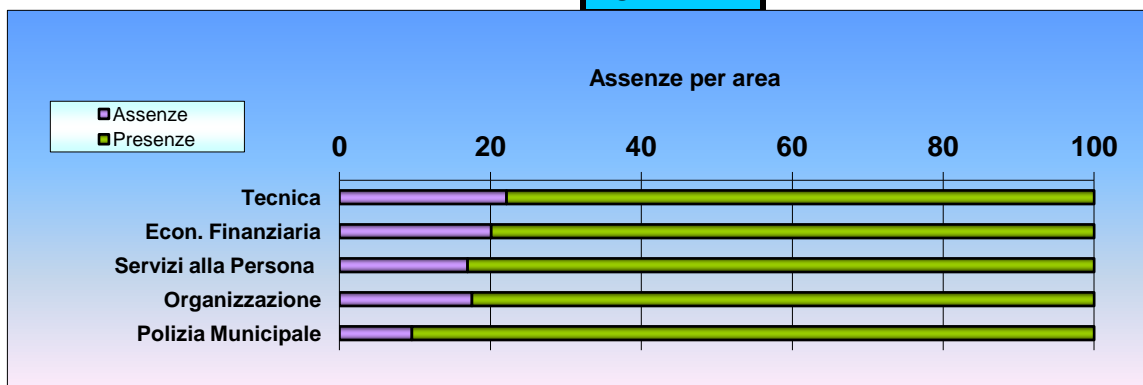
AREA	n. dipendenti	totale assenze	ferie	totale presenze
Tecnica	18	17,93	13,89	82,07
Econ. Finanziaria	9	27,78	15,66	72,22
Servizi alla Persona	23	14,23	6,13	85,77
Organizzazione	16	14,49	10,80	85,51
Polizia Municipale	16	17,12	15,38	82,88

OTTOBRE



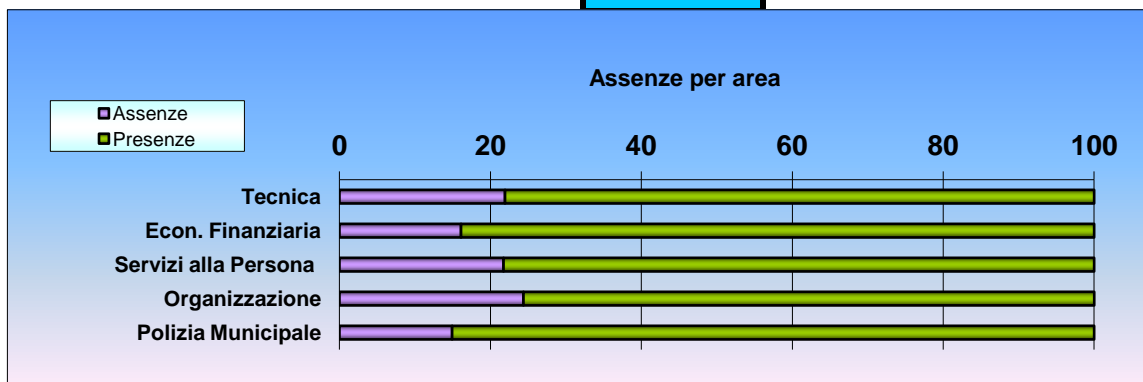
AREA	n. dipendenti	totale assenze	ferie	totale presenze
Tecnica	18	15,83	11,67	84,17
Econ. Finanziaria	9	23,89	9,40	76,11
Servizi alla Persona	23	13,91	4,35	86,09
Organizzazione	16	16,25	8,44	83,75
Polizia Municipale	15	14,93	10,67	85,07

NOVEMBRE



AREA	n. dipendenti	totale assenze	ferie	totale presenze
Tecnica	18	9,79	4,50	90,21
Econ. Finanziaria	9	24,87	4,76	75,13
Servizi alla Persona	23	11,59	4,14	88,41
Organizzazione	16	18,75	9,52	81,25
Polizia Municipale	15	13,07	5,87	86,93

DICEMBRE



AREA	n. dipendenti	totale assenze	ferie	totale presenze
Tecnica	18	21,94	17,78	78,06
Econ. Finanziaria	9	16,11	6,67	83,89
Servizi alla Persona	23	21,74	14,35	78,26
Organizzazione	16	24,38	20,31	75,63
Polizia Municipale	15	14,93	12,00	85,07